

**Robuster Umschlag- und Industriegreifer, speziell für die Verladung von Schüttgütern für Bagger von 18t bis 25t, sowie Umschlagbagger von 20t bis 40t.**

- ▷ Optimales Verladen durch **grossen Füllinhalt** der verwindungssteifen Schalen und **präzise Positionierung** mit integriertem Drehwerk.
- ▷ **Lange Lebensdauer:** Schneidkantenmaterial 500HB. Die Schalenrückwand (8 mm, HB 400) widersteht auch stark abrasiven Schüttgütern. Lagerstellen mit spezialbeschichteten Buchsen und gehärteten Bolzen.
- ▷ **Verschleißfeste Schalen.** C40VHD-C: durch geschlossene Schalen besonders für feines Schüttgut (z.B. Dünger) geeignet.
- ▷ Mit **integriertem Drehwerk:** Drehkranz und Ritzel abgedichtet verbaut, Drehdurchführung und Motor direkt zugänglich.
- ▷ **Hohe Schliesskraft** durch zwei stehende Hydraulikzylinder.
- ▷ **Rückschlagventil** ist optional erhältlich.



C40VHD-24

### Ausführungen offen C40VHD mit unterschiedlichen Öffnungsweiten

Typ	Öffnungsweite (mm)	Baubreite E (mm)	Höhe C (mm)	Füllinhalt (Liter)	Gewicht (kg)	Traglast (kg)
C40VHD-125-24	2400	1250	2530	1250	1670	7000
C40VHD-150-24	2400	1500	2530	1500	1700	7000
C40VHD-175-24	2400	1750	2530	1750	1770	7000
C40VHD-200-24	2400	2000	2530	2000	1920	7000
C40VHD-125-26	2600	1250	2640	1560	1680	7000
C40VHD-150-26	2600	1500	2640	1875	1760	7000
C40VHD-175-26	2600	1750	2640	2190	1830	7000
C40VHD-180-26	2600	1800	2640	2300	1850	7000
C40VHD-200-26	2600	2000	2640	2500	1990	7000
C40VHD-150-28	2800	1500	2740	2250	1870	7000
C40VHD-175-28	2800	1750	2740	2600	1960	7000
C40VHD-200-28	2800	2000	2740	3000	2050	7000
C40VHD-230-28	2800	2300	2740	3500	2150	7000
C40VHD-150-30	3000	1500	2820	2600	1920	7000
C40VHD-175-30	3000	1750	2820	3000	2010	7000
C40VHD-200-30	3000	2000	2820	3500	2100	7000
C40VHD-230-30	3000	2300	2820	4000	2250	7000

### Ausführung geschlossen C40VHD-C (andere Öffnungsweiten auf Anfrage)

Typ	Öffnungsweite (mm)	Baubreite E (mm)	Höhe C (mm)	Füllinhalt (Liter)	Gewicht (kg)	Traglast (kg)
C40VHD-125-26-C	2600	1250	2640	1875	1870	7000
C40VHD-150-26-C	2600	1500	2640	2250	1970	7000
C40VHD-175-26-C	2600	1750	2640	2625	2070	7000
C40VHD-200-26-C	2600	2000	2640	3000	2180	7000

**Lieferumfang alle Ausführungen:** Umschlag- und Industriegreifer, **KINSHOFER** Drehwerk inkl. Kopfteil (Bolzen-Ø 70mm/ Laschenabstand 227mm)

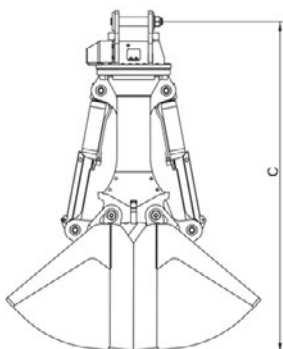
### Zubehör

Typ	Beschreibung
KM 501 RD50	obere Aufhängung ohne Pendelbremse
KM 680 C40VHD	Auswerfer - Gewicht ca. 250 kg (bei Einzelbestellung bitte Baubreite und Öffnungsweite angeben)

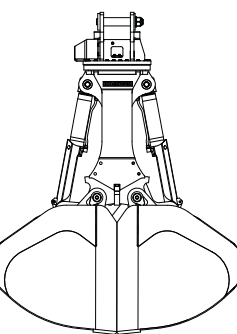
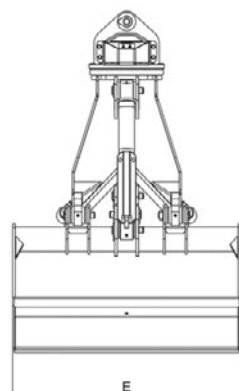
### Anforderungen Trägergerät

<b>Betriebsdruck (Öffnen/Schließen):</b>	<b>max. 35 MPa (350 bar)</b>
<b>empfohlene Literleistung (Öffnen/Schließen):</b>	120 - max. 200 l/min
<b>Betriebsdruck (Drehen):</b>	<b>max. 14 MPa (140 bar)</b>
<b>empfohlene Literleistung (Drehen):</b>	20 - 30 l/min

### Technische Zeichnungen



C40VHD offen



C40VHD-C geschlossen

